

1% z PITax.pl dla OPP

Poradnik dla opiekunów i podopiecznych Fundacji Dzieciom „Zdążyć z Pomocą”

Kilka prostych kroków w ramach projektu „PITax.pl dla OPP” umożliwi skorzystanie z gotowych elektronicznych narzędzi, dzięki którym Twoje dziecko zyska szansę na dodatkowe wsparcie finansowe w ramach kampanii 1%. Wbrew pozorom poniższe zalecenia nie wymagają w realizacji ani specjalistycznej wiedzy, ani wcześniejszego przygotowania. W przypadku wątpliwości zawsze służymy pomocą.



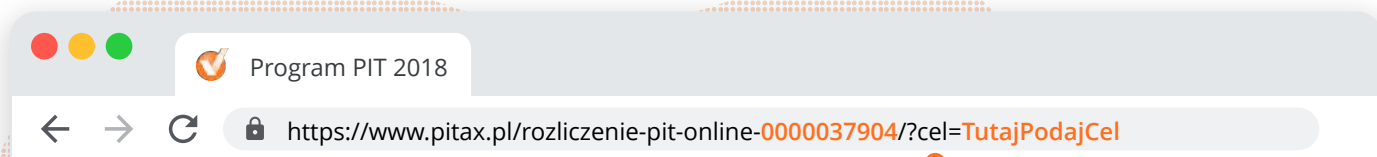
PITax.pl
dla OPP



Pracownia OPP
Instytut Wsparcia
Organizacji Pozarządowych

Uruchom teraz!

Przekazujemy Wam specjalnie przygotowaną wersję programu do rozliczeń podatkowych PITax.pl ze stałym numerem KRS XXXXXXXXXX oraz danymi Waszego dziecka jako celem szczegółowym!



Przykład

<https://www.pitax.pl/rozliczenie-pit-online-0000037904/?cel=Jan+Kowalski>

Jest to link do rozliczenia, które pozwoli przekazać 1% dla **Jana Kowalskiego** (znakiem „+” oznaczamy spację) za pośrednictwem Fundacji Dzieciom „Zdążyć z Pomocą” o numerze **KRS 0000037904**.

Prosimy zwrócić uwagę, że „0000037904” to po prostu numer KRS organizacji OPP.

W miejsce „TutajPodajCel” prosimy wstawić imię i nazwisko dziecka.

Tego typu link jest gotowy do umieszczenia na dowolnie wybranych stronach www i po kliknięciu będzie przenosił do wygenerowanej przez nas „Strony Docelowej” – z której będzie można rozliczyć PIT online i przekazać 1% na rzecz podopiecznego Fundacji.

Program PIT jest gotowy do użytku i natychmiast można go przetestować. Nie trzeba wprowadzać żadnych zmian na swojej stronie.

2

Powiedz innym, że zbierasz 1%

Link, o którym mówiliśmy w kroku 1, można zamieścić na stronach internetowych. By wszystko prezentowało się jeszcze lepiej, proponujemy skorzystanie również z bannerów/przycisków dostępnych na <https://www.pitax.pl/opp/bannery/>

Jak zamieścić banner/przycisk na swojej stronie?

- 1 Należy wejść na stronę: <https://www.pitax.pl/opp/bannery/>
- 2 Wybrać banner/przycisk, którego chcemy użyć do zbiórki 1% na swojej stronie.
- 3 Prawym przyciskiem myszy wybrać opcję „Zapisz obraz jako” i zapisać otrzymany plik na swoim komputerze.



- 4 Następnie umieścić plik na swoim serwerze.
- 5 W CMS strony prosimy wybrać stronę, na której chcemy umieścić banner/przycisk.
- 6 Przy pomocy Edytora wybrać opcję „wstaw obraz”, wybrać plik banneru/przycisku i zatwierdzić operację.

Na koniec wybrać opcję „Adres URL/Skieruj do/Przekieruj/Hiperłącze” i wstawić znany już Państwu adres:
<https://www.pitax.pl/rozliczenie-pit-online-0000037904/?cel=PodajCel>
a następnie zatwierdzić operację.

lub

zadzwoić pod numer 534 305 040 - nasz informatyk wyreczy Państwa w tej procedurze.

3 Stopka maila, wykorzystaj ją do zbierania 1%

Można także umieścić link do własnej Strony Docelowej w stopce poczty email.

Przykładowy tekst do umieszczenia w stopce:

Liczę na owocną współpracę, która przyniesie wiele dobrego.
Czekam na Państwa odpowiedź.

Z poważaniem,
Marek Nowak

Przeznacz nam 1% z Pitax

<https://www.pitax.pl/rozliczenie-pit-online-0000037904/?cel=Jan+Kowalski>



Przykład

„Rozliczając z nami PIT możesz przekazać 1%
na cele statutowe naszej Fundacji

Kliknij w poniższy link i rozlicz PIT online. Dziękujemy!

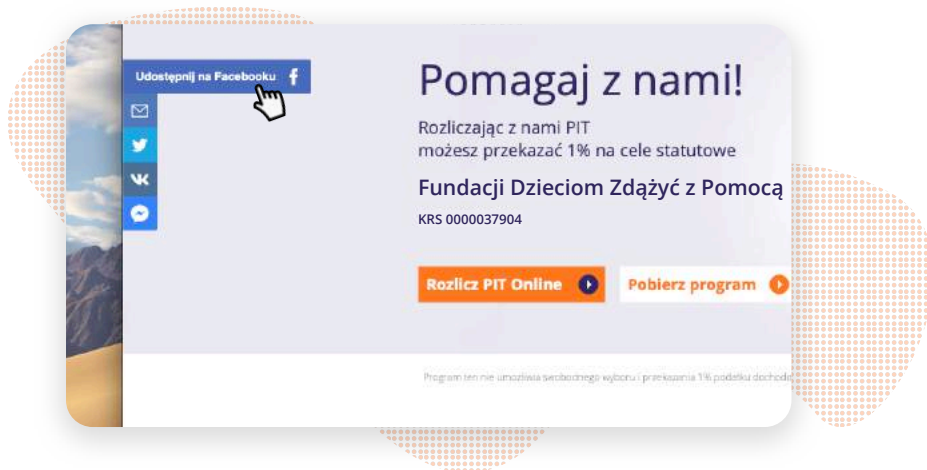
<https://www.pitax.pl/rozliczenie-pit-online-0000037904/?cel=Jan+Kowalski>”

Piszemy tekst i na końcu umieszczamy klikalnego linka do Strony Docelowej przekazującej 1% na Wasze dziecko.

4 Stwórz kampanię na Facebooku jednym kliknięciem

Można wykorzystać przygotowaną przez nas nową funkcjonalność i jednym kliknięciem uruchomić kampanię 1% na Facebooku. Wystarczy wybrać przycisk Facebook, który dostępny jest na stworzonej przez Was Stronie Docelowej, a post automatycznie zostanie zamieszczony na FB.

- 1 Należy kliknąć w przycisk po lewej stronie.



- 2 Post zostanie automatycznie opublikowany na Facebooku.



5 Umieść informację o partycypacji

Prosimy o zamieszczenie na Waszej stronie internetowej informacji o partycypacji w projekcie w postaci kodu HTML:

Darmowy Program PIT dostarcza

` Instytut Wsparcia
Organizacji Pozarządowych` w ramach projektu


`PITax.pl` dla OPP.

Masz pytania?

Nasi pracownicy z przyjemnością na nie odpowiedzą. Jeśli przy którymś z kroków potrzebujesz pomocy, prosimy o kontakt.

Sebastian Błazejewski

 sebastian@iwop.pl

 534 305 040